

# Málaga lidera la creación de empleo en Andalucía aunque con ritmo inferior al de 2014



**NURIA TRIGUERO**  
ntriguero@diariosur.es

La provincia cierra 2015 con 11.626 parados menos y 18.267 trabajadores más cotizando a la Seguridad Social, pero también con altas cotas de precariedad en la nueva contratación

**MÁLAGA.** En el año que acaba de terminar, Málaga fue la alumna más aplicada de Andalucía en la asignatura del empleo. Diciembre acabó en la provincia con 181.701 personas apuntadas en las oficinas del SAE, que son 11.625 menos de las que tenía cuando empezó 2015. Esta bajada, equivalente en términos porcentuales al 6%, sitúa a la provincia a la cabeza de la reducción del desempleo en Andalucía, que en su conjunto redujo su cifra de parados registrados en 46.709 personas. Esto significa que uno de cada cuatro parados que perdió la región es malagueño. La provincia también fue líder en creación de empleo a juzgar por la estadística de afiliaciones a la Seguridad Social. A lo largo del año pasado, Málaga sumó 18.267 cotizantes, situándose ya con 530.790. Acapara, pues, más de la cuarta parte de los puestos de trabajo creados en Andalucía (68.225).

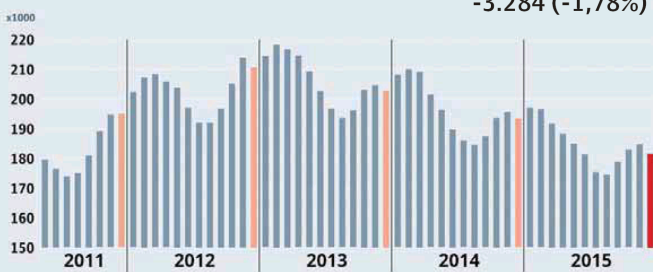
No obstante, en comparación con el año anterior, puede decirse que el proceso de recuperación del empleo perdido durante la crisis ha perdido fuelle en Málaga. Y es que en 2014 el aumento de cotizantes casi llegó a los 21.000 (en términos porcentuales, un 3,7%), mientras que en 2015 se ha quedado en los ya mencionados 18.267 (un 3,5%). En cambio, el desempleo sí ha acelerado su bajada: en 2014 el descenso registrado fue de 9.386 parados menos y en 2015, de 11.625. ¿A qué puede deberse esta diferencia en la evolución de paro y empleo? ¿A que la población activa (es decir, la que está en disposición de trabajar) aumentó con menos fuerza que el anterior, por lo que la creación de empleo tuvo un efecto más patente en la reducción del paro.

### Menos paro en construcción

Llama la atención que el sector donde más bajó el paro a lo largo del año pasado fue la construcción, con 4.452 desocupados menos (terminó diciembre con 22.765). Le siguieron los servicios, con 3.332 parados menos (aunque sigue teniendo nada menos que 123.383); la industria, con 1.272 (se sitúa ahora con 9.514) y la agricultura, con 399 (su cifra total es de 4.386). El colectivo sin empleo anterior también se redujo en 2.170 personas, situándose en 21.653.

## Paro registrado

**Málaga** Diciembre



## PARADOS

**181.701**  
-3.284 (-1,78%)

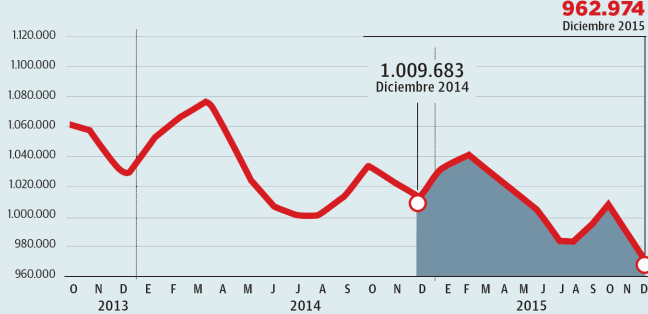
### Por sectores

	Diciembre 2015	Var. mensual
Agricultura	4.386	-80
Industria	9.514	+59
Construcción	22.765	+525
Servicios	123.383	-3.044
Sin empleo ant.	21.653	-744

### Variaciones anuales

	Total	%
Diciembre 2012	+15.873	+8,14%
Diciembre 2013	-8.160	-3,87%
Diciembre 2014	-9.386	-4,63%
Diciembre 2015	-11.625	-6,01%


## En Andalucía



### Sectores donde más crece la afiliación a la Seguridad Social

Sección de actividad	Nº total de cotizantes	Crecimiento en 2015
Hostelería	61.734	+4.202
Comercio	104.161	+3.677
Construcción	36.545	+3.335
Act. profesionales, científicas y técnicas	25.562	+1.867
Act. administrativas y auxiliares	40.046	+1.618
Educación	25.684	+1.575
Act. sanitarias y servicios sociales	44.098	+1.495
Transporte y almacenamiento	20.858	+1.273
Industria manufacturera	23.278	+1.097
Información y comunicaciones	9.874	+934

### Por sexos



Este reparto del paro por sectores coincide en líneas generales con el de nuevas afiliaciones a la Seguridad Social. En este último campo la estadística es más precisa y no distingue entre los cuatro grandes sectores, sino entre 21 secciones de actividad. Y las que más incrementaron su número de cotizantes en Málaga en 2015 fueron la hostelería (4.202), el comercio (3.677) y la construcción (3.335).

La calidad del empleo que se está creando es el gran pero que puede achacarse a este balance positivo. Y es que la contratación sigue siendo abrumadoramente temporal. Sólo el 5,9% de las colocaciones que se

registraron el año pasado en Málaga fueron indefinidas. Es un porcentaje inferior a la media nacional (que está en torno al 8%) pero mejor que la andaluza (que es de un 3,6%). En total, se firmaron 40.568 contratos fijos (un 6,3% más que en 2014) frente a 646.162 eventuales. El empleo a tiempo parcial es el otro ingredien-

### LAS REACCIONES

**José Sánchez Maldonado**  
Consejero de Empleo

«Una de cada dos personas que salieron del paro el pasado mes de diciembre son andaluzas»

**Patricia Navarro**

Vicesecretaria Organización PP-A

«El paro es una asignatura que Susana Díaz tiene suspensa: tenemos uno de cada cuatro parados»

**Antonio Herrera**

Secretario general CC OO Málaga

«En Málaga, más del 60% de los parados, 142.749 personas, no tienen ya prestación alguna»

**Auxiliadora Jiménez**

Secretaria general UGT Málaga

«Desciende el paro, pero lo hace a costa de la calidad en el empleo y la estabilidad»

**Javier González de Lara**

Presidente de la CEM

«Los datos reflejan un buen comportamiento, tanto desde el punto de vista interanual como mensual»

te de la precariedad laboral. Un tercio de los contratos indefinidos que se firmaron el año pasado en Málaga no fueron a jornada completa (un 43% en el caso de las mujeres). Y el porcentaje de empleo a tiempo parcial se eleva al 45% en el caso de los contratos eventuales (llega al 58% para las féminas).

En la incidencia del empleo a tiempo parcial es uno de los campos donde se manifiesta la desigualdad de género en el empleo. Otro de esos indicadores es el paro. El colectivo de desempleadas sólo se redujo en 3.820 el año pasado, frente a 7.705 hombres. El resultado es que se agudizó la feminización del desempleo: la cola del paro la forman en Málaga 97.972 mujeres y 83.729 hombres.

Analizando sólo la evolución del paro en el pasado mes de diciembre, Málaga registró una bajada de 3.284 parados, superior a la que del mismo mes de 2014. El aumento de cotizantes fue de 2.324. Las contrataciones navideñas en la hostelería y el comercio, más numerosas que en la pasada campaña, están detrás de este dato.