



LA FRÁGIL ECONOMÍA DE MÁLAGA ▶ LA PROVINCIA SUMÓ EN FEBRERO UN TOTAL DE 210.107 PARADOS

Málaga se descuelga del resto del país y destruye 2.000 empleos en un solo mes

▶ La provincia pierde más empleados que los que crea España, aunque 8.364 malagueños han salido de las listas del paro en un año

JOSE TORRES MÁLAGA

▶ @JOTTTES


La fragilidad de la economía malagueña, basada fundamentalmente en la industria turística, queda una vez más al descubierto. Los últimos datos del Ministerio de Empleo y Seguridad Social señalan que el poco empleo que se genera en España se destruye en Málaga, provincia que paradójicamente cerró el año pasado con los mejores datos turísticos desde que comenzara la crisis económica y cuyas previsiones para el verano de 2014 son todavía mejores. Sólo las agencias de viaje alemanas han aumentando en un 20% las reservas en la Costa del Sol para la próxima temporada y el aeropuerto de Málaga prevé al menos un 5% más de plazas.

El caso es que el paro descendió en febrero en todo el país en 1.949 personas y aumentó en la provincia en 1.995 desempleados -1.316 de ellas mujeres-, un 0,96% más que el mes anterior. A pesar de que a nivel nacional es el primer mes de febrero desde 2007 que el desempleo desciende y deja un total de 4.812.486 parados, las cifras oficiales indican nubes negras en el cielo laboral de la provincia, que ya suma 210.107 desempleados y se descuelga una vez más de la tendencia nacional hasta convertirse en la tercera con peor resultado tras Castellón (2.334 parados más) y Madrid (2.161). Los únicos datos positivos para Málaga se encuentran en la variación interanual y en el número de cotizantes, ya que entre febrero del año pasado y este último, 8.364 personas (-3,83%) han salido de las listas del SAE de Málaga y que el número medio de afiliados a la Seguridad Social ascendió en febrero a 484.142 ocupados, dato que supone un aumento del 1,88% y una variación de 8.949 personas. En todo caso, la tendencia malagueña es similar a la andaluza, región que sumó el mes pasado 9.674 desempleados (+0,91%) que sitúa el total de personas sin trabajo en 1.069.394, aunque la interanual desciende en 55.726, casi un 5% de parados menos que en febrero de 2013.

Con este nuevo incremento en Málaga, la balanza del desempleo sigue inclinandose del lado femenino y entre la población más joven. Porque las oficinas del servicio público de empleo malagueño sumaron 108.510 mujeres frente a 101.597 varones, mientras que del total absoluto de desempleados 20.932 (10%) son menores de 25 años. Igualmente, los datos del

Desempleo registrado en el mes de febrero

▶ Variación anual por comunidades MEDIA NACIONAL: -3,34%



NÚMERO DE PARADOS

Andalucía	1.069.394
Aragón	109.774
Asturias	103.799
Islas Baleares	89.218
Canarias	275.551
Cantabria	56.913
C. La Mancha	260.156
Castilla y León	241.729
Cataluña	629.586
C. Valenciana	560.438
Extremadura	150.622
Galicia	280.071
Madrid	549.514
Murcia	153.514
Navarra	53.082
Pais Vasco	176.036
La Rioja	27.763
Couza	12.994
Méjilla	12.635
TOTAL ESPAÑA	4.812.486

Variación del último mes

ESPAÑA	-1.949 (-0,04%)
ANDALUCÍA	+9.674 (+0,91%)
MÁLAGA	+1.995 (+0,96%)

Diferencia mensual por sectores


AGRICULTURA	
España	+7.909
Málaga	+382
INDUSTRIA	
España	-4.948
Málaga	-17
CONSTRUCCIÓN	
España	-6.150
Málaga	-458
SERVICIOS	
España	-3.452
Málaga	+1.318
SIN TRABAJO ANTERIOR	
España	+4.992
Málaga	+770

Fuente: Ministerio de Empleo y Seguridad Social

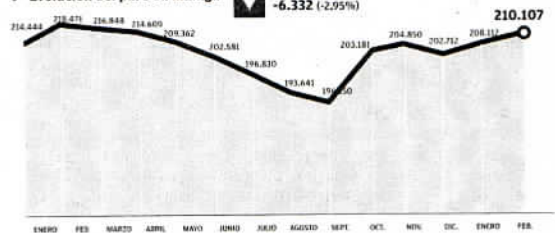
Gobierno señalan que, por sectores, el de servicios es el peor parado con 135.452 desempleados. Le siguen la construcción, con 32.651; la industria (12.220); y la agricultura (5.491); mientras que el colectivo de personas sin empleo anterior asciende a 24.293 personas.

El secretario general de CCOO de Málaga, Antonio Herrera, fue muy crítico con la situación de las malagueñas y del sector servicio por la importancia de ambos en la economía de la Costa del Sol. Exigió al Gobierno del PP «el avance de la igualdad efectiva que se favorezca con la creación de empleo digno a través de un modelo educativo igualitario y que se comba-

Evolución del paro en España



Evolución del paro en Málaga



ta la violencia contra las mujeres» y acusó al Ejecutivo «de contribuir con su política de recortes a la bajada de los salarios, a la destrucción de empleo, a la precarización del trabajo y al cambio del marco de las relaciones laborales». Sobre los datos interanuales que indican que el paro ha disminuido un 3,8% y en todos los sectores con una afiliación a la Seguridad Social que ha aumentado durante el último año un 1,9% y la contratación ha crecido un 12,8%, el líder de CCOO valoró de forma positiva la tendencia, aunque matizó que «el poco empleo que se ha creado ha sido temporal, precario y a tiempo parcial, es decir, un trabajo con pocos de-

rechos laborales y con bajos salarios». Por su parte, el secretario de Empleo y Relaciones Laborales de UGT Málaga, Miguel Ángel Romero, incidió en que durante el mismo periodo del año pasado «se destruyeron 4.027 puestos de trabajo» en la provincia, «la segunda de Andalucía con mayor incremento de paro en un mes en términos absolutos después de Sevilla». «La temporalidad sigue siendo alta con un aumento de los contratos frente a los indefinidos con una diferencia mensual de 21 contratos menos, situándose en 2.633 que apenas representan el 0,79% del total de los contratos realizados», abundó, antes de añadir que

EVOLUCIÓN HISTÓRICA

¿CUÁNTO HA VARIADO EL PARO EN EL MES DE ENERO EN LOS ÚLTIMOS AÑOS?

▶ FEBRERO DE 2014

Diferencia mensual: +1.995 210.107

▶ FEBRERO DE 2013

Diferencia anual: +4.027 218.471

▶ FEBRERO DE 2012

Diferencia anual: +5.001 207.000

▶ FEBRERO DE 2011

Diferencia anual: +5.788 190.636

▶ FEBRERO DE 2010

Diferencia anual: +1.125 177.364

Parados por sectores en la provincia de Málaga

▶ MES DE FEBRERO

SERVICIOS
135.452



Fuente: Servicio Público de Empleo Estatal

INFOGRAFÍA ▶ LA OPINIÓN