

En 2012 pierden su trabajo cada día 43 malagueños y ya hay 210.872 parados

► El mes de diciembre da un respiro gracias a las contrataciones en el comercio y en la agricultura, que generan 3.178 empleos

IGNACIO A. CASTILLO MÁLAGA

Cuarenta y tres malagueños perdieron cada día del año pasado su puesto de trabajo y se apuntaron al paro. La destrucción de empleo en España y en la provincia hace tiempo que adquirió tintes pavorosos, aunque el mes de diciembre ha dado un pequeño respiro. El paro registrado bajó en 3.178 personas con respecto a noviembre. Con este descenso, la provincia acumula un total de 210.872 desempleados al cierre de 2012, un dato, sin embargo, muy superior al registrado hace un año. Al final de 2011, en Málaga había 194.999 desempleados, es decir, un 8,14% menos. En Andalucía la tónica ha sido prácticamente la misma: el paro descendió en 26.972 personas con respecto al mes de noviembre, pero aumentó tras un año muy complicado, con lo que el total de desempleados se sitúa en 1.083.829.

Según publicó ayer el Ministerio de Empleo y Seguridad Social, el paro durante diciembre descendió en todos los sectores, con especial protagonismo del sector servicios (1.307), la construcción (672) y la agricultura (348). De los 210.872 parados en la provincia de Málaga, 21.002 son menores de 25 años. Esta caída del paro en 1,48% en diciembre no puede maquillar unas cifras anuales que son alarmantes. Es más, según el secretario general de CCOO en Málaga, Antonio Herrera, «la reforma laboral aprobada por el Gobierno de Rajoy sigue destruyendo empleo y el poco que genera es coyuntural y absolutamente temporal». Desde su punto de vista, esta poca creación de puestos de trabajo con carácter indefinido, «rompe la dinámica y demuestra la ineficacia de la reforma laboral».

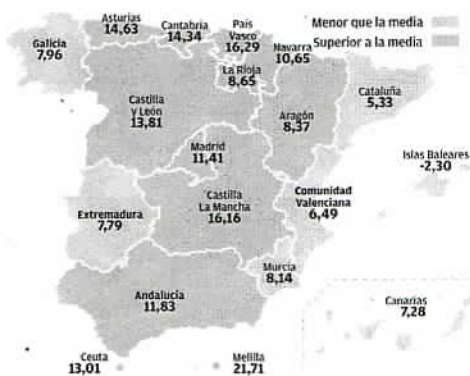
Herrera atribuye este descenso del paro a las contrataciones firmadas con motivo de la campaña de Navidad en el caso del comercio, y de la campaña de la aceituna, en la agricultura, sin olvidar, no obstante, «el desánimo de muchos desempleados, que han perdido toda esperanza de encontrar trabajo y dejan de apuntarse en la oficina del paro, lo que provoca que aumente el riesgo de exclusión social», explica.

Esta visión que comparte la secretaria de Empleo y Acción Sindical de UGT de Málaga, María Auxiliadora Jiménez, que igualmente indicó que en el sector servicios la cifra de parados se sitúa en 130.734, le sigue la construcción con 39.468 desempleados, sin empleo anterior con 23.717, industria con 12.789, y por último agricultura con 4.164 parados.

En cuanto a la contratación, Jiménez destacó que en todos los sectores ha bajado la contratación menos en agricultura, donde se

Desempleo registrado en el mes de diciembre

► Variación anual por comunidades. MEDIA NACIONAL: 9,64%



NÚMERO DE PARADOS

Anfaluca	1.083.829
Aragón	110.521
Asturias	103.787
Islas Baleares	95.835
Canarias	248.915
Cantabria	56.341
C. La Mancha	262.340
Castilla y León	237.259
Cataluña	646.956
C. Valenciana	569.735
Extremadura	145.944
Galicia	278.787
Madrid	544.484
Murcia	154.551
Navarra	51.944
País Vasco	169.083
La Rioja	27.577
Ceuta	12.230
Melilla	12.605
TOTAL ESPAÑA	4.848.723


Variación del último mes

ESPAÑA	-59.094 (-1,20%)
ANDALUCÍA	-26.972 (-2,43%)
MÁLAGA	-3.178 (-1,48%)


Diferencia mensual por sectores

Sector	España	Málaga
AGRICULTURA	-3.092	-348
INDUSTRIA	+2.749	-134
CONSTRUCCIÓN	+4.325	-672
SERVICIOS	-49.438	-1.307
SIN TRABAJO ANTERIOR	-13.683	-717

Evolución del paro en España



Evolución del paro en Málaga



Fuente: Ministerio de Empleo y Seguridad Social

EN ANDALUCÍA SON 5.199 MENOS, SEGÚN ATA

Málaga cierra el 2012 con 755 autónomos más

► El vicepresidente de la Asociación de Trabajadores Autónomos (ATA) de Andalucía, Rafael Amor, lamentó ayer que el año pasado se hayan perdido en esta comunidad autónoma 5.199 autónomos lo que, en su opinión, supone «un golpe mortal para el tejido productivo» andaluz. Según la ATA de Andalucía, todas las provincias andaluzas, excepto Málaga (con 755 autó-

nomos más), han perdido trabajadores por cuenta propia en 2012, siendo Sevilla la que ha experimentado un mayor descenso, con 1.981 autónomos menos. En Córdoba se han perdido 1.152; en Jaén, 666; en Cádiz, 622; en Huelva, 621; en Granada, 573 y en Almería 339 autónomos menos.

Ante esta situación, Amor pide la aplicación urgente de políticas económicas «firmes y consensuadas que activen el tejido productivo de Andalucía como máximo impulsor del empleo y la riqueza». L. O. MÁLAGA

han producido 3.591 contratos más en un mes, llegando a alcanzar los 12.915 contratados. En servicios, los contratos han disminuido en 2.907 respecto al mes anterior; en construcción han sufrido una bajada de 1.100 contratos, mientras que en industria se

han registrado 384 contratos menos. «Si repasamos la contratación por sexo, 918 contratos menos corresponden a las mujeres, y los hombres con 118 contratos más».

Málaga es, en cualquier caso, la provincia andaluza donde menos empleo se destruyó en 2012, algo

LAS CLAVES

ESTACIONALIDAD

El paro bajó en diciembre en todas las provincias andaluzas
► El desempleo registrado en el INEM descendió en diciembre en todas las provincias, especialmente en Jaén, donde bajó un 10,16% en el último mes; seguida de Granada, con una bajada del 3,62%; Córdoba, con un descenso del 3,54%; Almería con un 2,72%; Cádiz con 1,6%; Málaga, con una bajada del 1,48%; Sevilla, con un descenso del 1,32%; y Huelva, con un descenso del 0,13%.

DATOS INTERANUALES

En un año, sin embargo, 114.677 andaluzes perdieron su empleo
► En los datos interanuales, sin embargo, el paro aumentó en todas las provincias, registrándose el mayor aumento en Jaén, con un incremento del 30,73%; seguida de Córdoba, con un incremento del 17,74%; Sevilla (11,91%); Huelva (10,53%); Cádiz (10,29%); Granada (10,22%); y Almería (9,42%). Málaga fue la provincia andaluza donde menos empleo se destruyó en 2012 y donde el paro aumentó en un 8,14%.

tos y relativos (26.972 contratos y una bajada del desempleo del 2,43%). Pero en 2012 ha subido en 114.677 personas en Andalucía, hasta más de un millón de parados. El número de desempleados registrados en las oficinas del Servicio Andaluz de Empleo (SAE) aumentó en 114.677 personas durante todo el pasado año, un 11,83% más respecto a 2011. La mejora en el mes de diciembre también obedece a la estacionalidad.

A nivel nacional, el número de parados registrados en las oficinas de los servicios públicos de empleo (antiguo INEM) se situó al finalizar diciembre de 2012 en 4,8 millones de personas, tras subir en 426.364 desempleados en el conjunto del año pasado, con un aumento porcentual del 9,64% respecto a 2011. En concreto, el volumen total de parados alcanzó a cierre del pasado año la cifra de 4.848.723 desempleados, su nivel anual más alto en toda la serie histórica comparable, que arranca en 1996.

A esa cifra de más de 4,8 millones de desempleados con la que se cerró el año se ha llegado después de que el paro bajara en diciembre de 2012 en 59.094 personas, un 1,2% menos respecto al mes anterior.

Las mujeres concentraron el 86% de la bajada del desempleo en el último mes del año, con 50.773 parados menos. Por sexos, en la comunidad andaluza, de los 1.083.829 desempleados registrados al cierre de 2012, 553.300 fueron mujeres y 530.529, hombres.

que destaca el presidente de los empresarios, Javier González de Lara, que la compara con los datos registrados en Sevilla, Huelva o Almería, «una provincia que siempre se ha comportado de forma dinámica» o Jaén, donde la tasa de paro interanual ha aumentado en casi un 31%. «Parece que Málaga empieza a tocar fondo en el proceso de destrucción de empleo», destaca el presidente de la CEM.

En la comparativa con otras provincias similares, siguiendo las cifras ofrecidas ayer por el Ministerio de Empleo, Málaga tampoco sale mal parada. Por ejemplo, mientras que el paro en Málaga aumentó un 8,14%, en Zaragoza subió un 8,68%; un 7,45% en Valencia; un 8,19% en La Coruña; un 12,72% en Valladolid o un 15,77% en Vizcaya.

Andalucía es, además, la comunidad autónoma donde más ha bajado el desempleo en el mes de diciembre en términos absolu-

INFOGRAFÍA | LA OPINIÓN